



Comune
di
Luzzi



**MARCHESE
GIOSE'**
Servizi Ecologici

Guida alla RACCOLTA DIFFERENZIATA





COMUNE DI LUZZI

PERCHE' FARE LA RACCOLTA DIFFERENZIATA

- *per ridurre i rifiuti portati alla discarica e per limitare l'uso di materie prime nella realizzazione di nuovi prodotti;*
- *perché con un pò di organizzazione, anche se abbiamo poco spazio, la Raccolta Differenziata diventa un'abitudine;*
- *perché i rifiuti che tu separi, noi li ricicliamo;*
- *perché ognuno deve fare la sua parte, per migliorare la qualità della vita propria e della collettività;*
- *perché è un dovere nei confronti delle generazioni future.*

Q

R

P

CONSIGLI UTILI PER RIDURRE I RIFIUTI

- **PRODOTTI ALLA SPINA:** *Utilizzare i prodotti sfusi per i quali il medesimo contenitore può essere adoperato più volte;*
- **RICARICHE:** *usare il più possibile prodotti con "ricariche", l'imballo è più leggero;*
- **NO USA E GETTA:** *eliminare il più possibile i prodotti usa e getta;*
- **VUOTO A RENDERE:** *provare a tornare ad una vecchia buona abitudine*
- **PRATICARE IL COMPOSTAGGIO DOMESTICO**


Consigli utili...




COMUNE DI LUZZI




ORGANICO (UMIDO)




CARTA E CARTONE



SECCO RESIDUO



PLASTICA E METALLI



VETRO

SERVIZIO INTEGRATO RACCOLTA DIFFERENZIATA "PORTA A PORTA"

Il calendario prevede 6 giorni di raccolta su 7, salvo giorni festivi, come di seguito riportato:

2 ritiri settimanali per la frazione Organica;

1 ritiro settimanale per il Secco Residuo;

1 ritiro settimanale per Carta e Cartone;

1 ritiro settimanale per Plastica e Metalli;

1 ritiro settimanale per il Vetro.

La colorimetria dei mastelli

La raccolta avviene direttamente a domicilio depositando il mastello, fuori casa, a piano strada (pubblica). Per semplicità e per un abbinamento visivo immediato ad ogni tipologia di rifiuto è associato un colore riportato di seguito:

UMIDO



**CARTA
CARTONE**



**SECCO
RESIDUO**



**PLASTICA
METALLI**



VETRO



Ogni tipologia di rifiuto va inserito in sacchetti ben chiusi; l'umido solo ed esclusivamente nei sacchetti biodegradabili. La plastica e i metalli, la carta, il vetro e il secco residuo vanno conferiti negli appositi contenitori utilizzando, facoltativamente, buste e sacchetti trasparenti o semitrasparenti, di qualsiasi colore. Nel giorno e nella fascia oraria indicata, esporre, fuori dalla propria abitazione, a piano strada (pubblica) ed in modo ben visibile dall'operatore il mastello con all'interno il sacchetto del rifiuto previsto. Sarà compito dell'operatore ecologico ritirare e svuotare il contenitore. Dopo lo svuotamento, gli utenti potranno ritirare i propri contenitori. Nel caso in cui il quantitativo di rifiuti fosse superiore alla capacità del contenitore, è consentito depositare accanto al mastello sacchi ben chiusi della frazione prevista da calendario.

Il ritiro NON verrà effettuato se:

- Il contenitore viene esposto fuori dalla propria abitazione dopo l'orario prestabilito e comunque dopo il passaggio dell'operatore
- Il contenitore viene esposto nel giorno sbagliato o non viene esposto a piano strada (pubblica)

E' severamente vietato l'utilizzo di sacchi neri per qualsiasi tipologia di materiale da ritirare

Modalità di raccolta

FRAZIONE ORGANICA

Giorno di raccolta:

**LUNEDI'
GIOVEDI'**

*Esporre il mastello la sera prima
dalle ore 20:00 alle ore 24:00*

ISTRUZIONI PER IL CONFERIMENTO

- *Usa solo sacchetti biodegradabili e compostabili*
- *Sgocciola i rifiuti e non pressarli*
- *Chiudi bene il sacchetto*

COSA METTERE NEL CONTENITORE:

Residui di cibo (pasta, riso ecc.)

Avanzi di pane

Resti di carne, pesce e lische di pesce, interiora, pelli e ossa

Latticini

Avanzi di dolce

Frutta e verdura

Gusci, semi e noccioli di frutta

Filtri di camomilla o the, fondi e filtri di caffè

Piccole potature di piante da interni o da terrazzo, fiori recisi

terriccio di vasi

Segatura e paglia in piccole quantità

Salviette e carta assorbente da cucina

Fazzoletti usati

Cenere del camino ben spenta

SI

Questi rifiuti vanno raccolti negli appositi sacchetti biodegradabili/biocompostabili, che a loro volta vanno inseriti nel mastello di colore GIALLO.

Nei giorni di raccolta, devono essere messi, fuori casa, a piano strada (pubblica) per essere ritirati dal personale addetto al servizio di raccolta e trasporto rifiuti

LO SAPEVI CHE?

- *Il ciclo del rifiuto organico è un esempio perfetto di economia circolare: può essere trasformato in compost (fertilizzante per le piante), biometano, biocarburante (in sostituzione dei carburanti fossili);*
- *Gli avanzi e gli scarti possono essere riutilizzati in cucina in modo creativo così eviti gli sprechi;*
- *Se conservi i cibi in un luogo adatto puoi evitare che si deteriorino prima del tempo*

- Lettiere per animali non biodegradabili e compostabili
- Fazzoletti di carta
- Carta forno
- Legno trattato

No

La raccolta della

FRAZIONE ORGANICA (umido)

Giorno di raccolta: VENERDI

*Esporre il mastello la sera prima
dalle ore 20:00 alle ore 24:00*

**FRAZIONE
PLASTICA E
METALLI**

**Il materiale deve essere privo di residuo
organico o liquido e conferito sfuso**

***I sacchetti biodegradabili e biocompostabili
(anche quelli della spesa) vanno conferiti con
l'organico***

Secchi e bacinelle

Ombrelli

Posate mono-uso -cannucce

Gomma, Ciabatte, penne e cancelleria

Spazzolini

Rasoi Usa e getta

Giocattoli

Stendini

Tubi in plastica

Oggettistica

Materiale plastico non imballaggio

NO

CONSIGLI UTILI PER EVITARE LO SPRECO DI PLASTICA

Acquista prodotti sfusi (alimenti - detersivi - igiene personale)

Elimina oggetti mono-uso (piatti - bicchieri - posate)

Usa l'acqua del rubinetto o rifornisciti alle casette dell'acqua

ISTRUZIONI PER IL CONFERIMENTO

- *Inserisci solo imballaggi in plastica e metallo*
- *Rimuovi i residui dal contenitore*
- *Schiaccia l'imballaggio il più possibile*
- *Rimuovi materiali diversi (ad esempio etichetta di carta dalle bottiglie)*

COSA METTERE NEL CONTENITORE:

Bottiglie vuote d'acqua, bibite, olio, succhi, latte ecc.

Flaconi di detersivi, contenitori dell'igiene della persona (shampoo, bagno schiuma) e della casa

Confezioni rigide in plastica per dolci

Polistirolo

Scatole trasparenti

Confezioni rigide/flessibili per alimenti in genere

Contenitori di prodotti vari

Vasi per piante (diametro massimo 15/20 cm)

Buste e sacchetti per alimenti in genere (pasta, riso, caramelle, patatine, ecc.)

Sacchi, sacchetti, buste di plastica in genere

Plastica da imballaggio (bottiglie di bibite, carta igienica)

Custodie per CD, DvD, VHS

Scatolette e barattoli in metallo per alimenti (tonno, carne, verdure, pelati e alimenti per animali)

Lattine in alluminio

Tappi in alluminio

Vaschette in alluminio per alimenti

Piatti e bicchieri in plastica (che non siano biocompostabili)

SI

La raccolta di

PLASTICA e METALLI

Giorno di raccolta: **SABATO**

*Esporre il mastello la sera prima
dalle ore 20:00 alle ore 24:00*



ISTRUZIONI PER IL CONFERIMENTO

- *Inserisci solo imballaggi in vetro (bottiglie e vasetti)*
- *Rimuovi materiali diversi (tappi metallici, collarini, custodie)*
- *Inserisci bottiglie e vasetti sfusi senza il sacchetto di plastica usato per trasportarli*

COSA METTERE NEL CONTENITORE:

Bottiglie di qualsiasi forma e colore

Vasetti in vetro

Vanno messi nell'apposito mastello di colore VERDE. Questi rifiuti, nei giorni di raccolta, devono essere messi fuori casa, a piano strada (pubblica) per essere ritirati dal personale addetto al servizio di raccolta e trasporto rifiuti

Non sono compresi nella raccolta differenziata del VETRO la ceramica (tazzine, piatti) lampadine, neon, specchi e vetro non considerato imballaggio (esempio: vetrocamera, vetri auto ecc.) vetro-cristallo

*La raccolta del
VETRO*

Giorno di raccolta: **MARTEDI**

*Esporre il mastello la sera prima
dalle ore 20:00 alle ore 24:00*

**FRAZIONE
CARTA E
CARTONE**

ISTRUZIONI PER IL CONFERIMENTO

- *Togli punti metallici o nastro adesivo*
- *La carta unta/con residui organici non è riciclabile*
- *Schiaccia carta e cartone il più possibile*

COSA METTERE NEL CONTENITORE:

Giornali e riviste

Scatole di cartone o cartoncino

Tetrapak e poliaccoppiati

Cartone per latte o succhi di frutta

Sacchetto del pane

Fogli quaderni

Scontrini in carta semplice

Scatole (non unte) per pizze

SI

Non devi gettare contenitori di carta sporca, tovaglioli e fazzoletti di carta usati, carta oleata o plastificata

Evitare il più possibile imballaggi diversi (shoppers buste in genere)

La raccolta di
CARTA e CARTONE

Giorno di raccolta:
MERCOLEDI

*Esporre il mastello la sera prima
dalle ore 20:00 alle ore 24:00*

**FRAZIONE
SECCO
RESIDUO**

Questi rifiuti vanno raccolti, possibilmente, in appositi sacchi trasparenti o semi-trasparenti che a loro volta vanno inseriti nel mastello di colore GRIGIO. Nei giorni di raccolta, devono essere messi, fuori casa, a piano strada (pubblica) per essere ritirati dal personale addetto al servizio di raccolta e trasporto rifiuti

Non sono compresi i materiali riciclabili (plastica, lattine, vetro e carta) rifiuti pericolosi, rifiuti liquidi, oli usati, rottami metallici, materiali edili (calcinacci, sanitari, ecc.) batterie esauste, rifiuti di origine animale, cellulari e farmaci scaduti

ISTRUZIONI PER IL CONFERIMENTO

Inserisci solo i rifiuti che non possono essere recuperati o riciclati

COSA METTERE NEL CONTENITORE:

Sacchetti per aspirapolvere

Giocattoli vecchi di piccole dimensioni

Cocci di ceramica (piatti, anfore)

Spazzolini, tubetti di dentifricio

Pannolini, pannoloni ed assorbenti

Polvere domestica

Stracci sporchi e spugne

Carta oleata o plastificata

Mozziconi di sigarette

Collant

Posate usa e getta in plastica sporche

penne, pennarelli e nastro adesivo

Salviette e tamponi per il trucco

Fazzoletti di carta usati

Lettiera non compostabile per animali domestici

Rasoi e lamette "usa e getta"

Mascherine

Guanti in lattice

SI

La raccolta del
SECCO RESIDUO (non riciclabile)



COMUNE DI LUZZI

ALTRI TIPI DI RIFIUTI



PILE E FARMACI

Sono conferibili negli appositi contenitori disponibili presso i rivenditori per le pile e nelle farmacie per i farmaci



ABBIGLIAMENTO USATO

Tutto l'abbigliamento usato compreso borse da donna, cinture (in pelle e cuoio) va raccolto nei contenitori stradali appositi



OLIO E GRASSI COMMESTIBILI

Sono conferibili negli appositi contenitori dislocati sul territorio comunale

Altri tipi di rifiuti



COMUNE DI LUZZI

ISOLA ECOLOGICA

L'isola ecologica è un'area recintata e controllata, attrezzata con contenitori adatti a ricevere i diversi materiali differenziati portati dalle famiglie del Comune di Luzzi

A cosa serve l'isola ecologica?

- *Per portare quei rifiuti che non possono essere messi nei normali contenitori stradali (oggetti di grandi dimensioni, materiali pericolosi di provenienza domestica)*
- *Per aumentare e rendere più facile la raccolta differenziata ed evitare discariche abusive*

Quali materiali portare all'isola ecologica?

- *Carta e Cartone*
- *Imballaggi in plastica*
- *Vetro in lastra, damigiane (solo vetro), bottiglie, ecc.*
- *Lattine in alluminio e banda stagnata*
- *Rifiuti urbani ingombranti di origine domestica (frigoriferi, congelatori, materassi, reti da letto, mobili, elettrodomestici, metalli vari, ecc.)*
- *Farmaci scaduti, pile esauste*
- *Legno (cassette, pallet, mobili, ecc)*
- *Olio alimentare*
- *Batterie per auto non derivanti da attività artigianali, commerciali, industriali*



COMUNE DI LUZZI

Per disfarsi dei rifiuti ingombranti e dei Raee, i cittadini possono prenotare il ritiro a domicilio chiamando il numero verde 800 09 07 54 (da rete fissa) o il numero 0984.948394/99 (da cellulare) da Lunedì a Venerdì dalle 10:00 alle 13:00 oppure attraverso il form presente nell'App Servizi Ecologici Marchese.

Il volume massimo ritirabile non può superare i tre pezzi.

SCARICA LA NOSTRA APP

“Servizi Ecologici di Marchese Giosè”



- PRENOTAZIONE INGOMBRANTI
- IL GESTORE
- RICICLAGGIO
- COMUNI

